

# **Erhebung**

zur Sportsituation an den Schulen

im Landkreis

Ravensburg und Bodenseekreis

Schuljahr 2011/12

Bearbeitet vom:

Staatlichem Schulamt Markdorf  
Sportregionalteam  
Walter Knoblauch  
Johannes Fiehl

# **Erhebung zur Sportsituation an den Schulen im Landkreis Ravensburg und Bodenseekreis**

## **Teil 1**

### **Zur Situation der Sportstätten**

- 1.1 Sporthallen
- 1.2 Lage und Ausstattung
- 1.3 Schwimmhallen
- 1.4 Kletter- und Boulderwände
- 1.5 Außenanlagen

## **Teil 2**

### **Zur Situation an der Schule**

- 2.1 Sportunterricht
- 2.2 Lehrkräfte
- 2.3 Bildungspläne
- 2.4 Fortbildung
- 2.5 Sportaktivitäten

# Erhebung zur Sportsituation an den Schulen im Schulamt Markdorf

Es haben **134** von insgesamt **229** Schulen den Fragebogen zurückgesandt, das entspricht einer Rücklaufquote von **58,5%**.

## Teil 1: Zur Situation der Sportstätten

### 1.1 Sporthallen

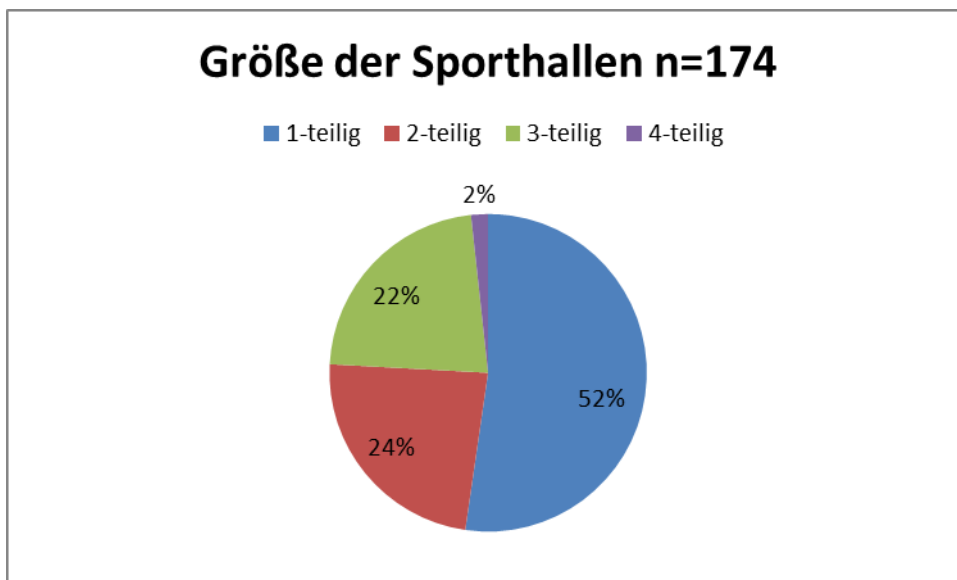
Die 134 Schulen unterrichten in 174 verschiedenen Sporthallen:

davon 1-teilig: 91

2-teilig: 41

3-teilig: 39

4-teilig: 3



Außerdem wird noch in 8 Gymnastikräumen Sport erteilt

Die Schulen erteilen insgesamt 3682 Stunden Sportunterricht.

Fehlende Sporträume für die Umsetzung des regulären Sportunterrichts:

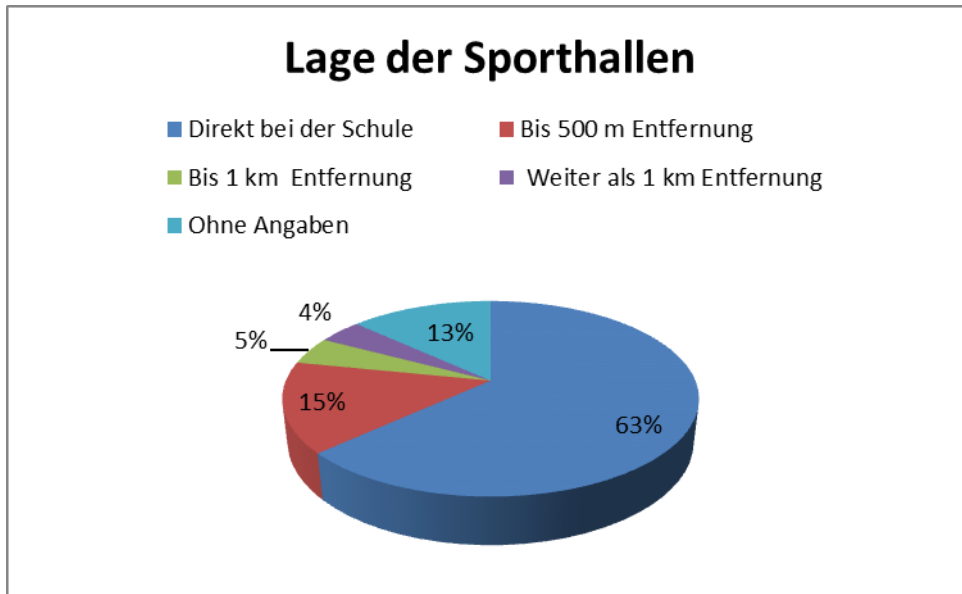
18 x ja

116 x nein

## 1.2. Lage und Ausstattung

### 1.2.1 Lage

Von den 174 Sporthallen befinden sich 110 (63,2 %) direkt bei der Schule.  
26 (14,9 %) bis 500m Entfernung  
8 (4,6 %) bis 1 km Entfernung  
7 (4,0 %) weiter als 1 Km entfernt  
23 (13,2 %) ohne Angabe



22 Sporthallen sind mehr als 5 Minuten Gehzeit von der Schule entfernt.

Die Hallen werden im Durchschnitt mit der Note 2,0 bewertet.

### 1.2.2 Ausstattung

44 Schulen verfügen über eine eigene Außenanlage.  
Bei 26 Schulen liegt diese weniger als 100 m entfernt.  
15 Schulen müssen bis zu 500 m gehen.  
3 Schulen haben eine Entfernung von mehr als 1 km zurückzulegen.

Bewertet wurden die Außenanlagen mit dem Durchschnitt von **2,5**.

## 1.3. Schwimmhallen

34 Schulen (19,5 %) verfügen über eine eigene Schwimmhalle und diese Schwimmhalle ist auch gleich bei der Schule

111 Schulen (63,7 %) bieten Schwimmunterricht an

44 Schulen erreichen die Schwimmhalle zu Fuß, 66 Schulen fahren mit dem Bus,  
1 Schule fährt mit dem Zug

## 1.4 Kletter-/Boulderwände

46 Schulen ( 26,4 %) haben eine eigene Kletterwand. 26 dieser Wände befinden sich in der Sporthalle und 20 befinden sich im Außenbereich.

An 45 Schulen ( 25,8 %) gibt es eine Boulderwand. 8 sind in der Sporthalle und 37 im Außenbereich. 14 Schulen ( 8,0 %) nutzen eine fremde Kletteranlage. 5 Schulen müssen dafür bezahlen, für die anderen 9 Schulen ist die Benutzung kostenfrei.

## 1.5 Außenanlagen

Zwar haben wenig Schulen (s.o.) angekreuzt, eine eigene Außenanlage zu haben, aber in Teilen sind solche Außenanlagen vorhanden und werden genutzt:

77 Schulen (57,4 %) haben eine Sprintanlage zur Verfügung

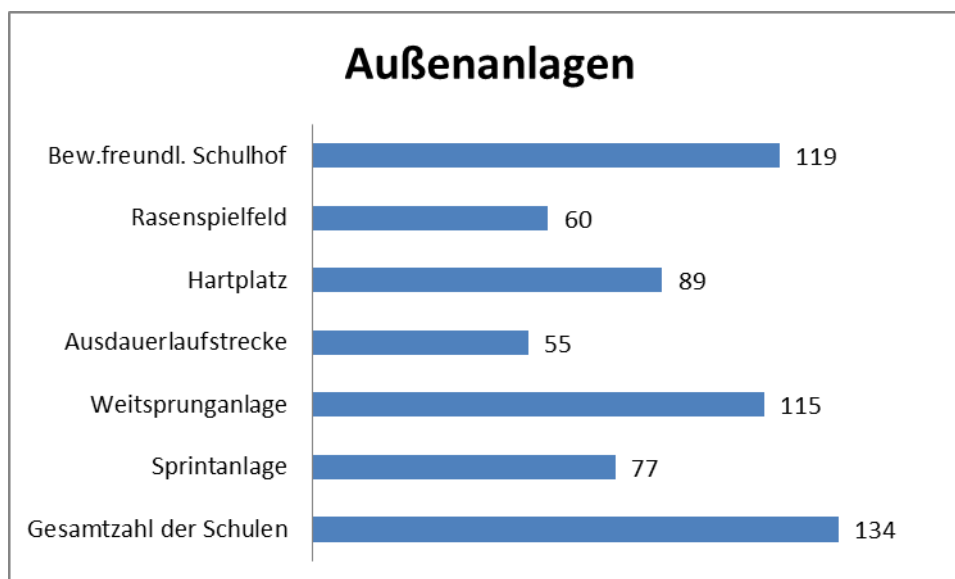
115 Schulen ( 85,8 %) verfügen über eine Weitsprunganlage

55 Schulen ( 41,0 %) haben eine Ausdauerlaufstrecke

89 Schulen ( 66,4 %) können auf einem Hartplatz spielen

60 Schulen ( 44,7 %) verfügen über ein Rasenspielfeld

An 119 Schulen ( 88,8 %) ist ein bewegungsfreundlicher Schulhof vorhanden

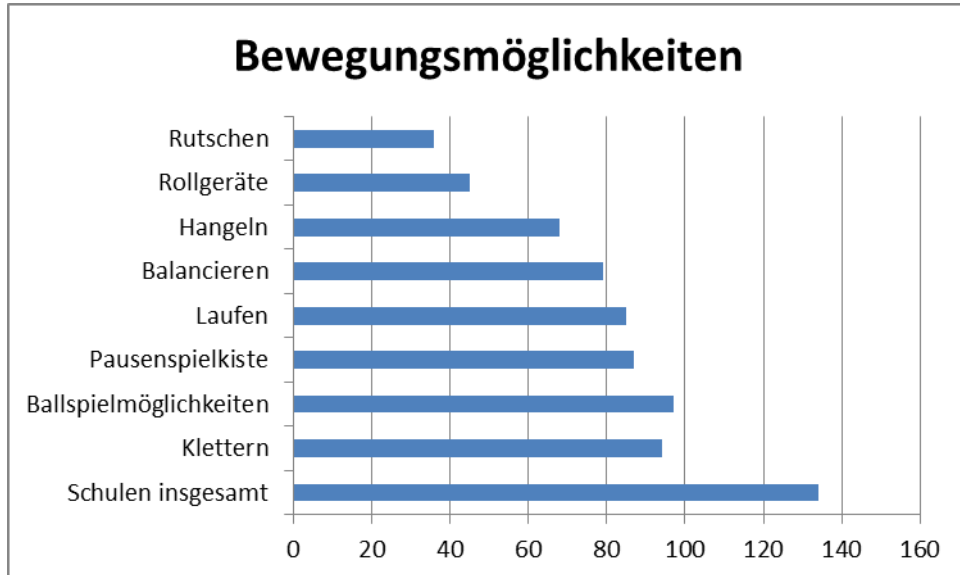


## Ausstattung bewegungsfreundlicher Schulhof

An 119 Schulen ( 88,8 %) ist ein bewegungsfreundlicher Schulhof vorhanden.

Bewegungsmöglichkeiten sind:

- Klettern 94 Schulen ( 70,1%)
- Ballspielmöglichkeiten 97 Schulen ( 72,4%)
- Pausenspielkiste 87 Schulen ( 64,9%)
- Laufen 85 Schulen ( 63,4%)
- Balancieren 79 Schulen ( 59,0%)
- Hangeln 68 Schulen ( 50,7%)
- Rollgeräte 45 Schulen (33,6%)
- Rutschen 36 Schulen ( 26,9%)



## Teil 2: Zur Situation an der Schule

### 2.1 Sportunterricht

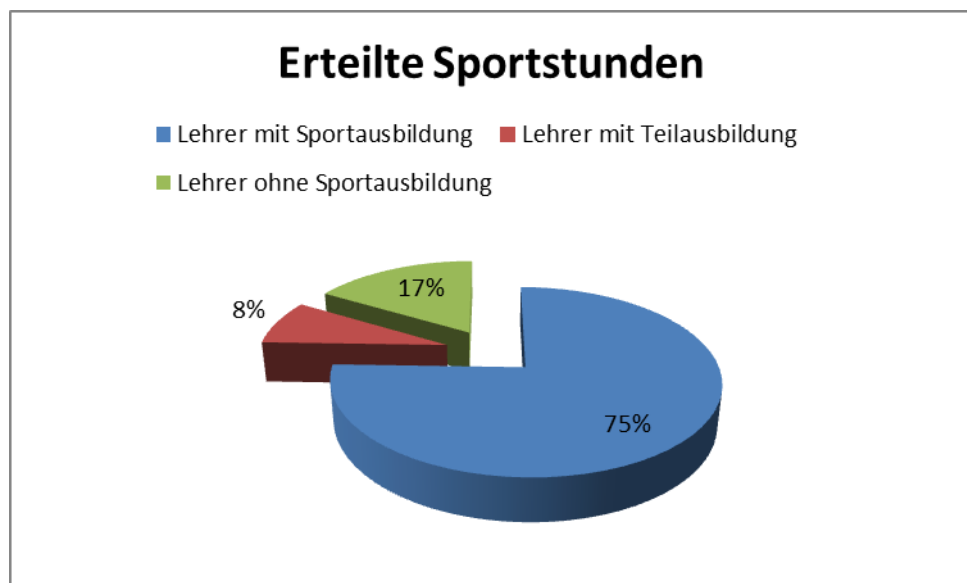
An den rückmeldenden Schulen wurden 3737 Sportstunden erteilt.

674 Stunden ( 18,0 %) sind Schwimmstunden.

2822 Sportstunden ( 75,5 %) werden von Lehrern mit Sportausbildung erteilt

300 Sportstunden ( 8,0 %) werden von Lehrern mit einer Teilausbildung erteilt.

615 Sportstunden ( 16,5 %) werden von Lehrern ohne Sportausbildung erteilt



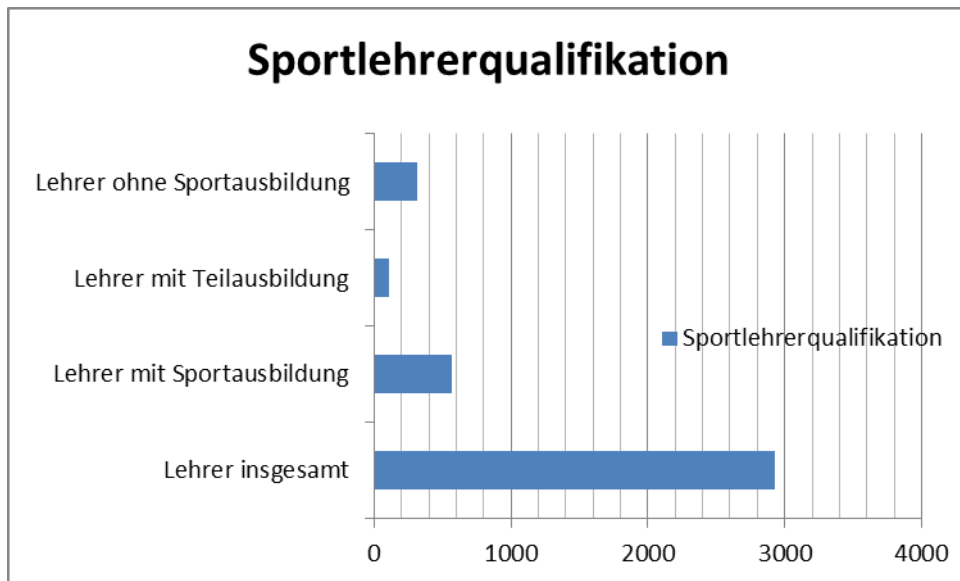
### 2.2 Lehrkräfte

An den rückmeldenden Schulen arbeiten 2932 Lehrer/innen

570 davon ( 19,4 %) haben eine Sportlehrerausbildung, 109 Lehrer/innen

( 3,7%) eine Teilausbildung und 615 ( 16,5 %) geben Sport ohne

Ausbildung im Bereich Sport.



#### 2.2.1 Zusatzqualifikationen

Lehrer/innen mit Rettungsfähigkeit:	322 ( 11,0 % )
Ausbildung im Klettern:	42 ( 1,4 % )
Ausbildung im Sportförderunterricht:	22 ( 0,8 % )
Ausbildung im Trampolin:	50 ( 1,7 % )

Zur Abdeckung von qualifiziertem Sportunterricht benötigen die Schulen insgesamt noch 53 weibliche und 50 männliche Lehrkräfte.

#### 2.3 Bildungspläne

119 der 134 Schulen ( 88,8 % ) hatten kein Problem mit der Umsetzung der neuen Bildungspläne, die anderen Schulen gaben folgende Probleme an:

- 1.) Sportplatznutzung
- 2.) Probleme mit dem Inhalt Klettern und Schwingen
- 3.) Abdeckung der Inhalte von fachfremden Lehrkräften
- 4.) Umsetzung des Fächerverbundes MSG allgemein
- 5.) Zuviel Stoff
- 6.) Ausstattung, Hallengröße und fehlendes Material
- 7.) Finanzielle Möglichkeiten

#### 2.4 Fortbildungswünsche



16 Schulen machten keine Angaben zu Fortbildungswünschen ( 37,2 % )

Von den anderen Schulen wurden Einzelwünsche zu folgenden Themen gemacht

- 1.) Rettungsfähigkeit : 118 Wünsche
- 2.) Fachfremder Unterricht: 78 Wünsche
- 3.) Bewegte Schule: 111 Wünsche
- 4.) Trampolin: 60 Wünsche
- 5.) Klettern: 60 Wünsche
- 6.) Sportförderunterricht: 31 Wünsche

Weitere Themen als Einzelwünsche: Basketball, Hip Hop GS, Akrobatik GS, Modern Dance, Erste Hilfe, Notengebung, Aufbau und Einsatz von Großgeräten, Turnstationen, Slackline, Stockkampf, Erlebnissport, Biathlon, Bewegungslandschaften, Integration motorisch schwacher Schüler, Ski- und Snowboardausbildung, kleine Spiele

## **2.5 Sportaktivitäten an den Schulen**

Insgesamt werden an den Schulen im Staatlichen Schulamt 259 AG`s angeboten

12 Schulen machen ein Schullandheim mit Schwerpunkt Sport ( alle Wintersport )

Bundesjugendspiele

Leichtathletik: 101 ( 75,3 % )

Geräteturnen: 22 ( 16,4 % )

Schwimmen: 3 ( 2,2 % )

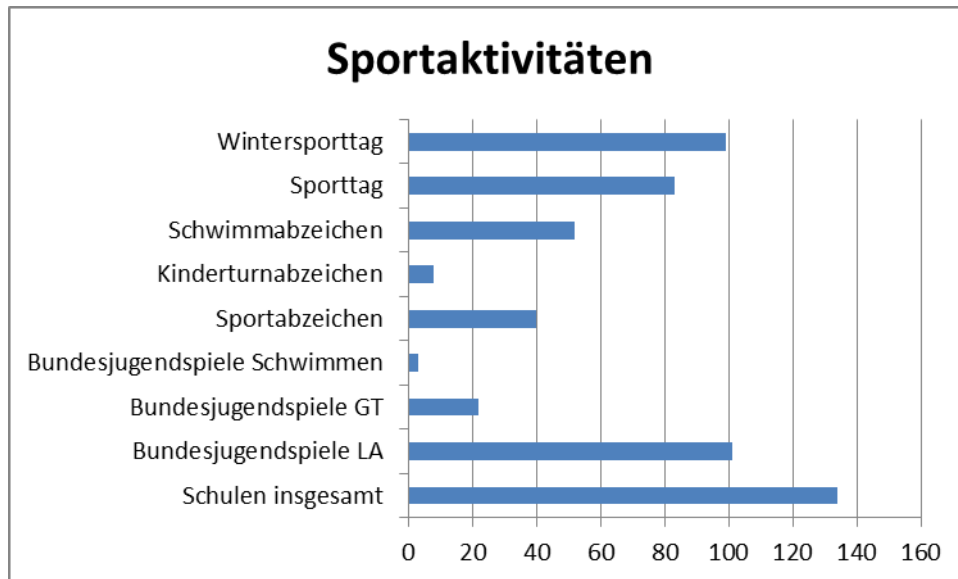
Sportabzeichen: 40 ( 29,8 % )

Kinderturnabzeichen: 8 ( 5,9 % )

Schwimmabzeichen: 52 ( 38,8 % )

Sporttag: 83 ( 61,9 % )

Wintersporttag: 99 ( 73,8 % )



Am Wettbewerb „Jugend trainiert für Olympia“ nehmen die Schulen mit 135 Mannschaften teil

58 mal wurden andere Turniere besucht oder Freundschaftsspiele abgehalten

weitere Sportaktivitäten wurden vereinzelt genannt:

Klettern, Mountainbike, Kanu, Rudern, Ski, Triathlon, Duathlon, Volleyball-Turnier, Olympiade mit Nachbarschule, TT-Turnier, FB-Turnier, Ravensburg läuft, Mädchenhandballtag, Trendsport-Tag, School-Cup vom TSB RV, Bewegungsurwald in der Sporthalle, Badminton-Turnier, GS-Mini-Marathon, Eislaufen GS, Kinderolympiade GS, Eissporttag, Sponsorenläufe/Unicef, Bunter Rasen, Spieletag, „die sportlichste Klasse“, Winter- und Sommerolympiade, Inline-Kurse, Stadtmeisterschaften, Wander-Spieltage, Schwimm-Wettkampf, Sommer-Biathlon, Golf,

